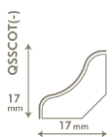

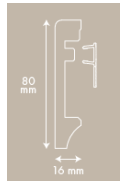



QUICK•STEP® PLINTEN FINEER

Parquet

<u>Bestelcode</u>	<u>Type</u>	<u>Afbeelding</u>	<u>Afmetingen</u>	<u>Verpakkingshoeveelheid</u>
QSWSCOT(-)MD240	Scotia 		17mm x 17mm x 240cm	6
QSWPPSKR(-)MD240	Plinten voor parket 		16 mm x 80 mm x 240cm	6

Productomschrijving

Quick-Step® plinten bieden een passende afwerking voor uw vloer.

Toepassingen

Uw Quick-Step® vloer is gemaakt van hout. Omdat vochtigheid in een ruimte kan variëren, bv. tussen zomer en winter, is het noodzakelijk dat de vloer kan leven. De vloer moet langs alle zijden kunnen uitzetten en krimpen. Daarom wordt rondom de vloer een uitzettingsvoeg voorzien van minimum 8 tot 10 mm (0,31 tot 0,39 inch). Om deze voeg af te werken bieden wij een ruim gamma aan plinten en profielen aan. (Meer informatie over het Quick-Step® Incizo profiel en trapprofiel voor parket is terug te vinden op www.quick-step.com.)

Eigenschappen

- √ Met een slijtvast oppervlak van echt fineer.
- √ Dankzij het duurzame fineer zijn de Quick-Step® plinten bestand tegen krassen en slijtage.
- √ MDF-basisplaat van hoge kwaliteit
- √ Beschermd tegen vochtopname

Het hoofdbestanddeel van de Quick-Step® plinten is hout. De aangebrachte beschermlaag helpt weerstand bieden tegen vocht, waardoor uw plinten in perfecte staat blijven.

- √ Garantie

De Quick-Step® plinten zijn van zeer hoge kwaliteit. De garantie op uw Quick-Step® vloer geldt ook voor de Quick-Step® plinten.

- √ Passende accessoires

De Quick-Step® plinten met fineer zijn beschikbaar met een decor en structuur die perfect bij uw vloer passen.



Instructies

Quick-Step® plinten met fineer kunnen worden bevestigd met de Quick-Step® ONE4ALL lijm:

Deze multifunctionele lijm werd speciaal ontwikkeld voor de plaatsing van Quick-Step® accessoires.



De plinten voor parket kunnen ook geïnstalleerd worden met de Quick-Step® rails. Als u ze op die manier installeert, kunt u ze ook weer verwijderen om er kabels achter te verbergen.

